




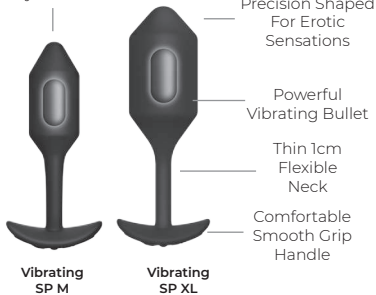
**VIBRATING SNUG PLUGS  
USER GUIDE**

English . . . . .	2
Deutsch . . . . .	8
Español . . . . .	14
Français . . . . .	20
Nederlands. . . . .	26
Italiano . . . . .	32
Русский . . . . .	38



## ENGLISH

Rounded Edge For Easy Insertion



## OVERVIEW

**b-Vibe™** Vibrating Snug Plugs are incredibly sensual weighted butt plugs that can be worn comfortably and discreetly for extended wear stimulation. Vibrating Snug Plugs can be worn during partner sex or enjoyed during solo play.

Vibrating Snug Plugs are made of body-safe, seamless silicone and feature a thin, flexible neck and smooth grip handle.

## GETTING STARTED

1. Before first use, charge your plug for approximately 2 hours. The USB charging cable can be plugged into any USB port or USB/AC power adapter (not included)
2. Wash your plug with soap and water, or toy cleaner suitable for use with silicone items.
3. Lubricate your plug with a water based, silicone compatible lubricant.
4. Turn ON your plug by pressing quickly at the bottom of your plug. The light will flash, indicating the power is on and in standby mode. Push again to start the plug. Once in use, the base light will change from flashing to solid.

## INSERTING YOUR SNUG PLUG

It may seem that the easiest way to insert your anal plug is to lubricate it and simply slide it in. That requires the anus to accommodate the widest portion of the toy, which might not always feel comfortable. If you're having difficulty getting your toy in, warm up with a finger or two first. Help your body open up before you try using a toy.

When you're ready for the toy, try inserting it until the widest point is at the external muscle. Then, slowly angle the toy downward about 45 degrees, so that one side of the bulb slides inside the anus. Keep the toy at that depth and then gently angle the toy upward about 45 degrees.

Go back and forth like that a few times, gently going a bit further in with each change in direction. It's similar to the way you can get a tight pair of jeans on by shimmying your hips side to side, but a lot slower. Once the bulb is past the internal anal muscle, the toy should slip into place.

If you have any pain or discomfort during insertion, don't force it. That will only cause your body to tighten up more.

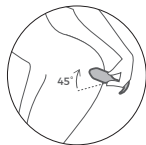
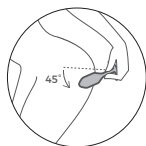
## REMOVING YOUR SNUG PLUG

Some people report that they tighten down, especially after they orgasm, which can make it tricky to take an anal toy out. Fortunately, there are some tips to help.

Be gentle on the withdrawal, just like on the insertion. Hold the base in one hand and gently tug on it until you feel your body resisting. Keep that pressure and take a slow, deep breath.

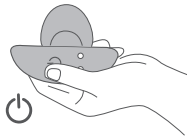
As you exhale, bear down in the same motion as when you go to the bathroom. If the toy slides out, great! If not, try it again, but as you bear down, gently angle it down 45 degrees, just like you did when you inserted it. As one side of the bulb comes out, angle it up 45 degrees.


When the bulb comes out, it's easy to withdraw the rest of the toy quickly, but try to resist that temptation. Take it nice and slow so you can be gentle on your body. Even folks who are anal play regulars often report that going slow when they take their toys out works a lot better.

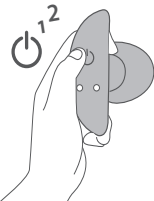


## CONTROLLING YOUR SNUG PLUG

1. To turn the item ON quickly press  The LED will flash to indicate the power is on. Push again to change the vibration pattern.

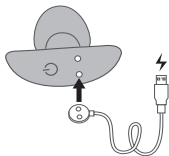


2. To power OFF your plug press  and hold for 2 seconds. LED will turn off to indicate the power is OFF.



## CHARGING YOUR PLUG

- Attach the magnetic charging plug to the designated charging area on the base of the product
- Flashing light indicates item is charging
- Solid light indicates item is fully charged
- Plugs require approximately 2 hours for full charge



Flashing light = Charging




Solid light = Fully Charged

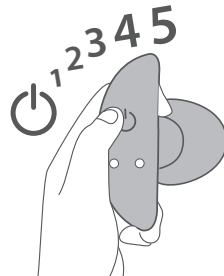


## TRAVEL LOCK

- All b-Vibe items include travel lock for safe and convenient travel

### **For the plug:**

Hold for 5 seconds, flashing light will indicate the item is locked. For unlocking, hold  again for 5 seconds, flashing light will indicate the item is unlocked.



## VIBRATING MODES

Low Vibration



Medium Vibration



High Vibration



Maximum Vibration



Vibration Pattern 1




Vibration Pattern 2



Vibration Pattern 3



Vibration Pattern 4



Vibration Pattern 5



Vibration Pattern 6



## EXPERT ADVICE

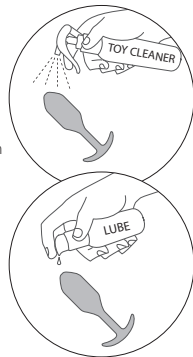
Questions about Anal Play? Visit the Anal Play Advice section of [bvibe.com](http://bvibe.com) for more detailed information and a wider range of topics.

### b-Vibe Care

#### Cleaning, Storage & Safety

**1.** Always clean your snug plug thoroughly before and after each use.

**2.** We recommend premium water-based lubricant. Silicone-based lubricants are not recommended and can cause damage to the product.

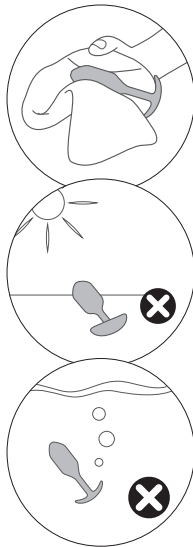


**3.** To properly clean your plug, wash with luke-warm water and a respected antibacterial soap. Rinse clean and pat dry using a lint-free cloth or towel. Do not use cleaners containing alcohol, petrol or acetone.

**4.** Avoid leaving your snug plug in direct sunlight and never expose it to extreme heat.

**5.** Our products are designed to be splash-proof. Never immerse your vibrating snug plug in water.

Should you require further assistance please contact: [customerservice@bvibe.com](mailto:customerservice@bvibe.com)



## SPECIFICATIONS

Model	Vibrating Snug Plug M	Vibrating Snug Plug XL
Material	Body Safe Silicone	
Height	124 mm	150 mm
Diameter	31 mm	43 mm
Weight	112 g	247 g
Battery	350mAh	350mAh
Charging Time	120mins	120mins
Usage Time	60mins	60mins
Interface	Single Button & Manual Control	

## DISPOSAL INFORMATION

Disposal of old electronic equipment (applicable in the EU and other European countries with separate waste collection systems):



The crossed-out dustbin symbol indicates that these items should not be treated as household waste, but rather brought to the appropriate collection point for recycling electrical and electronic equipment.

Email us at [customerservice@bvibe.com](mailto:customerservice@bvibe.com) for any unanswered questions

Complete user instructions in additional languages and FAQ can be found at: [www.bvibe.com](http://www.bvibe.com)

Designed and Developed by **b-Vibe™**

Made in China  
© 2019 b-Vibe™

## DEUTSCH


Abgerundete Kanten zum einfachen Einführen

Präzise geformt für erotische Empfindungen

Kraftvolle Vibrationskugeln

Dünnere 1cm flexibler Hals

Angenehmer, weicher Griff



Vibrierender SP M      Vibrierender SP XL



Magnetischer Ladekontakt

Ein-/Aus-Schalter & LED-Anzeige

## ÜBERSICHT

**b-Vibe™** vibrierender Snug Plug ist ein unglaublich sinnlicher, gewichteter Butt Plug, der bequem und diskret länger getragen werden kann. Der vibrierende Snug Plug kann beim Partnersex oder beim Solospiel getragen werden. Der vibrierende Snug Plug ist aus körpersicherem, nahtlosem Silikon gefertigt und verfügt über einen dünnen, flexiblen Hals sowie einen geschmeidigen Griff.

## ERSTE SCHRITTE

1. Laden Sie Ihren Plug vor der ersten Verwendung ca. 2 Stunden lang auf. Das USB-Ladekabel kann an jeden USB-Anschluss oder USB/AC-Netzteil (nicht im Lieferumfang enthalten) angeschlossen werden.
2. Waschen Sie Ihren Plug mit Seife und Wasser oder Toy Cleaner, der für die Verwendung mit Silikonartikeln geeignet ist.
3. Schmieren Sie Ihren Plug mit einem wasserbasierten, silikonverträglichen Gleitmittel.
4. Schalten Sie den Plug ein, indem Sie kurz auf die Unterseite des Plugs drücken. Das Licht blinkt und zeigt an, dass das Gerät eingeschaltet ist und sich im Standby-Modus befindet. Drücken Sie erneut, um den Plug zu starten. Im Betrieb wechselt die Grundbeleuchtung von blinkend auf leuchtend.

## EINFÜHREN IHRES SNUG PLUGS

Es scheint als sei der einfachste Weg den Plug mit etwas Gleitgel einfach einzuführen. Hierfür muss der Anus die breiteste Stelle des Plugs umfassen können, was sich nicht immer komfortabel anfühlt. Wenn Sie Probleme haben Ihren Snug Plug einzuführen, sollten sie mit einem oder zwei Fingern Vorarbeit leisten. Helfen Sie Ihrem Körper sich zu entspannen, bevor Sie den Plug verwenden.

Wenn Sie bereit sind den Plug zu nutzen, versuchen Sie ihn bis zum breitesten Punkt einzuführen. Winkeln Sie den Plug dann langsam um 45 Grad an, sodass eine Seite der Birne in den Anus gleitet. Halten Sie den Plug in dieser Tiefe und winkeln ihn dann um 45 Grad nach oben. Um den Plug mit jedem Richtungswechsel sanft tiefer einzuführen, bewegen Sie den Plug so ein paar Mal etwas vor und zurück. Stellen Sie es sich so vor, wie Sie eine enge Jeans anziehen würden, indem Sie mit der Hüfte nach links und rechts wackeln - nur viel langsamer. Sobald die Birne am inneren Schließmuskel vorbei ist, sollte der Plug an die richtige Stelle rutschen.

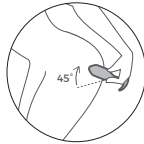
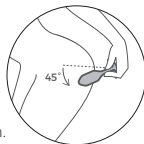
Sollten Sie Schmerzen oder Unwohlsein bei der Einführung empfinden, erzwingen Sie es nicht. Hierdurch wird sich Ihr Körper nur noch weiter verengen.

## REMOVING YOUR SNUG PLUG


Manche Leute berichten, dass sich der Anus (insbesondere nach dem Orgasmus) verengt, was das Entnehmen des Plugs etwas erschweren kann. Glücklicherweise gibt es ein paar Tipps, die Ihnen dabei helfen können.

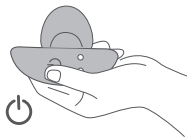
Sie sollten beim Entnehmen genauso vorsichtig sein wie beim Einführen. Halten Sie die Basis in einer Hand und ziehen Sie sanft, bis Sie merken, dass sich ihr Körper widersetzt. Halten Sie diesen Druck und nehmen Sie einen langen, tiefen Atemzug. Hocken Sie sich beim Ausatmen so hin, wie wenn Sie zur Toilette gehen würden. Ist der Plug herausgekommen? Super! Wenn nicht, versuchen Sie es noch mal, aber winkeln Sie den Plug diesmal 45 Grad nach unten, genauso wie Sie es beim Einführen getan haben. Wenn eine Seite der Birne herauskommt, winkeln Sie den Plug 45 Grad nach oben.


Sobald die Birne herauskommt ist es recht einfach den Rest des Plugs herauszuziehen. Allerdings sollten Sie versuchen dem Drang dazu zu widerstehen. Nehmen Sie sich Zeit und versuchen Sie so langsam und sanft wie möglich vorzugehen. Sogar Menschen mit viel Erfahrung von Analsex berichten, dass das langsame Herausziehen des Plugs wesentlich besser funktioniert.

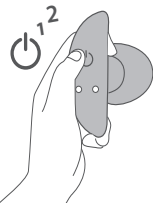


## STEUERUNG DES SNUG PLUG

1. Um das Gerät einzuschalten, drücken Sie  Die Leuchte wird blinken sobald das Gerät eingeschaltet ist. Drücken Sie erneut auf, um das Vibrationsmuster zu ändern.

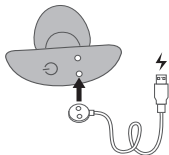


2. Um Ihren Plug wieder auszuschalten, drücken und halten Sie  für zwei Sekunden. Wenn das Gerät ausgeschaltet ist, wird die LED-Leuchte wieder erlöschen.



## AUFLADEN

- Befestigen Sie den Magnetladestecker am angegebenen Ladebereich am Schaft des Produkts.
- Das Blinklicht zeigt an, wenn das Gerät aufgeladen wird.
- Das Gerät ist vollständig aufgeladen, wenn das Licht dauerhaft leuchtet.
- Volles aufladen benötigt ca. 2 Stunden.



Blinklicht = Aufladen





Dauerlicht = Voll aufgeladen

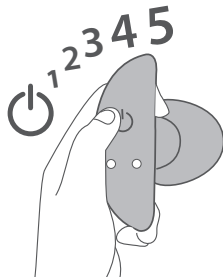


## REISESICHERUNG

- Alle b-Vibe Geräte enthalten eine Reisesicherung für sicheres und bequemes Reisen.

### **Für das Gerät:**

Drücken Sie  für 5 Sekunden. Das blinkende Licht zeigt, dass das Gerät gesichert ist. Um das Gerät zu entsichern, drücken Sie  erneut für 5 Sekunden. Das blinkende Licht zeigt, dass das Gerät entsichert ist.



## VIBRATIONSMODI

Geringe Vibration

Mittlere Vibration

Hohe Vibration

Maximale Vibration

Vibrationsmuster 1


Vibrationsmuster 2

Vibrationsmuster 3

Vibrationsmuster 4

Vibrationsmuster 5

Vibrationsmuster 6



## FACHKUNDIGE BERATUNG

Sie haben Fragen zum Analspiel? Besuchen Sie den Bereich "Expert Advice" auf **bvibe.com** für weitere Informationen und eine große Auswahl an Themen.

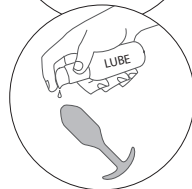
### b-Vibe Pflege

#### Reinigung, Lagerung & Sicherheit

**1.** Reinigen Sie das Produkt gründlich vor und nach jedem Gebrauch.

**2.** Wir empfehlen Premium-Gleitmittel auf Wasserbasis. Gleitmittel auf Silikonbasis sind nicht empfehlenswert und können Schäden am Produkt verursachen.

**3.** Um das Produkt richtig zu reinigen, empfehlen wir es mit lauwarmem Wasser und

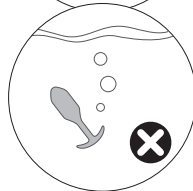
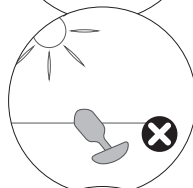


antibakterieller Seife zu waschen. Spülen Sie das Produkt sauber und tupfen Sie es mit einem fusselfreien Tuch trocken. Verwenden Sie keine Reiniger die Alkohol, Benzin oder Azeton enthalten.

**4.** Bewahren Sie das Produkt niemals in direktem Sonnenlicht oder extremer Hitze auf.

**5.** Unsere Produkte sind spritzwasserdicht. Tauchen Sie Ihren Rimming Plug niemals in Wasser.

Falls Sie weitere Hilfe benötigen, wenden Sie sich bitte an: [customerservice@bvibe.com](mailto:customerservice@bvibe.com)



## TECHNISCHE DATEN

Modell	Vibrierender SP M	Vibrierender SP XL
Material	Körpersicheres Silikon	
Höhe	124 mm	150 mm
Durchmesser	31 mm	43 mm
Gewicht	112 g	247 g
Akku	350mAh	350mAh
Ladezeit	120mins	120mins
Nutzungszeit	60mins	60mins
Interface	Single Button & manuelle Steuerung	

## ENTSORGUNG

Entsorgung von elektronischen Geräten (anwendbar in der EU und anderen europäischen Ländern mit einem separaten Sammelsystem):



Die durchgestrichene Mülltonne bedeutet, dass diese Geräte nicht als Hausmüll entsorgt werden dürfen, sondern an einem gesonderten Sammelpunkt abgegeben werden müssen.


Schreiben Sie uns eine E-Mail an [customerservice@bvibe.com](mailto:customerservice@bvibe.com) für unbeantwortete Fragen

Eine komplette Bedienungsanleitung finden Sie auf [www.bvibe.com](http://www.bvibe.com)

Entworfen und Hergestellt von **b-Vibe™**

Hergestellt in China  
© 2019 b-Vibe™

Borde redondeado para una inserción fácil.



SP Vibrante M      SP Vibrante XL

Moldeado con precisión para las sensaciones eróticas.

Una potente bala vibrante

Cuello flexible y fino de 1 cm

Mango de agarre cómodo y suave



Carga por contacto magnético

Botón de encendido e indicador LED

## DESCRIPCIÓN

Los snug plugs vibrantes **b-Vibe™** son consoladores traseros increíblemente sensuales que se pueden llevar de forma cómoda y discreta para la estimulación de un uso extendido. El snug plug vibrante se puede llevar durante el sexo con pareja o para el juego solitario.

Los snug plugs vibrantes son compuestos de silicona sin soldadura y sin peligro para el cuerpo, y cuentan con un cuello fino flexible y un agarre suave.

## PARA EMPEZAR

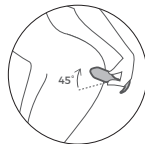
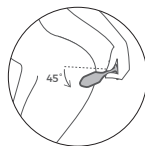
1. Antes del primer uso, cargue su plug durante más o menos 2 horas. El cable de carga USB se puede enchufar en todo puerto USB o adaptador de corriente USB/AC (no incluido)
2. Limpie su consolador con agua y jabón, o con un limpiador para juguetes compatible con los artículos de silicona.
3. Lubrique su consolador con un lubricante a base de agua y compatible con la silicona.
4. Encienda su consolador pulsando rápidamente a la base del consolador. La luz parpadeará, indicando que está encendido y en modo de espera. Pulse de nuevo para iniciar el consolador. Una vez en uso, la luz de la base cambiará de parpadear a sólida.

## INSERTAR SU SNUG PLUG

Puede parecer que la manera más fácil para insertar su consolador anal es de lubricarlo e introducirlo. Esto necesita que el ano pueda alojar la parte más ancha del juguete, lo que puede a veces parecer incómodo. Si está teniendo problemas para insertar su juguete, caliéntese primero con un dedo o dos. Ayude su cuerpo a abrirse antes de intentar utilizar un juguete.

Cuando usted esté listo para el juguete, intente insertarlo hasta que la parte más ancha esté al nivel del músculo externo. Entonces, incline lentamente el juguete hacia abajo de unos 45 grados, para que un lado del bulbo se deslice adentro del ano. Mantenga el juguete a esta profundidad y a continuación incline suavemente el juguete hacia arriba de unos 45 grados. Haga este movimiento de ida y venida unas cuantas veces, insertando un poco más profundamente a cada cambio de dirección. Es parecido a la forma en la que puede ponerse unos pantalones vaqueros estrechos moviendo las caderas de un lado a otro, pero mucho más lento. Cuando el bulbo haya pasado el músculo anal interno, el juguete debería encajar en su sitio.

Si siente dolor o incomodidad durante la inserción, no haga fuerza. Esto solamente hará que el cuerpo se contraiga más.



## QUITARSE EL SNUG PLUG



Algunos señalan que se aprietan, especialmente tras el orgasmo, lo que puede complicar la extracción de un juguete anal. Afortunadamente, tenemos unos consejos que le pueden ayudar.

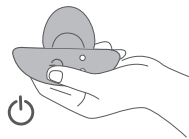
Sea suave para la extracción, justo como en la inserción. Mantenga la base en una mano y tire suavemente hasta sentir que el cuerpo se resiste. Mantenga esta presión y tome una inspiración lenta y profunda. Al exhalar, empuje con el mismo movimiento que cuando va al baño. ¡Si el juguete sale, perfecto! Si no, inténtelo de nuevo, pero al empujar, inclínelo suavemente de 45 grados hacia abajo, así como lo hizo al insertarlo. Cuando un lado del bulbo salga, inclínelo de nuevo a 45 grados hacia arriba.


Cuando el bulbo está fuera, es fácil extraer el resto del juguete rápidamente, pero intente resistir esta tentación. Sáquelo de forma suave y lenta para ser suave con el cuerpo. Hasta gente que practican regularmente el juego anal señalan a menudo que ir lentamente para sacar el consolador anal funciona mucho mejor.

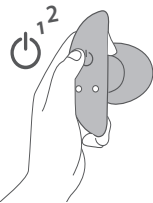


## CONTROLAR SU SNUG PLUG

1. Para encender el dispositivo pulse con rapidez el . El parpadeara para indicar que el dispositivo esta encendido. Vuelva a pulsar el  para cambiar la configuración vibratoria.



2. Para apagar su consolador pulse y guarde el  durante 2 segundos. El LED se apagara para indicar que el dispositivo esta apagado.



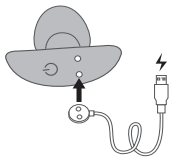
## CARGAR EL CONSOLADOR

• Conecte el enchufe de carga magnética a la área de carga determinada en el soporte del producto.

• La luz parpadeante indica que el articulo esta cargando.

• La luz fija indica que el articulo esta completamente cargado.

• El consolador requiere aproximadamente 2 horas para estar totalmente cargado.



Luz parpadeante = Cargando




Luz fija = Totalmente Cargado





## BLOQUEO DE VIAJE

• Todos los artículos b-Vibe incluyen un bloqueo de viaje para un transporte seguro y conveniente.

### Para el consolador:

Mantenga pulsado el  durante 5 segundos, la luz parpadeante indica que el articulo esta bloqueado.

Para desbloquear, pulse de nuevo el  durante 5 segundos, y la luz parpadeante indicara que el articulo esta desbloqueado.



## MODOS VIBRATORIOS

Baja Vibración

Media Vibración

Alta Vibración

Máxima Vibración

Modelo vibratorio 1

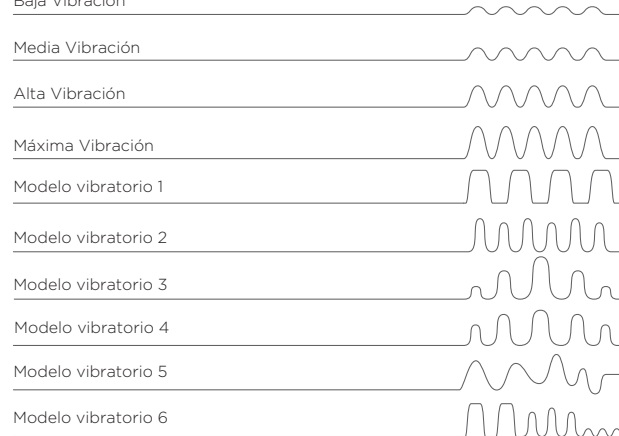
Modelo vibratorio 2

Modelo vibratorio 3

Modelo vibratorio 4

Modelo vibratorio 5

Modelo vibratorio 6



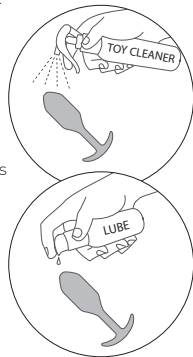
## CONSEJOS EXPERTOS

¿Tiene usted preguntas acerca del Juego Anal? Visite el capítulo de Consejos Expertos de **bvibe.com** para informaciones más detalladas y una gama más amplia de temas.

### Mantenimiento del b-Vibe

#### Limpieza, Almacenamiento y Seguridad

1. Limpie siempre su consolador cuidadosamente antes y después de cada uso.
2. Se recomienda el uso de un lubricante de primera calidad a base de agua. Los lubricantes a base de silicona no son recomendados y pueden dañar el producto.
3. Para limpiar adecuadamente su consolador, lave lo con

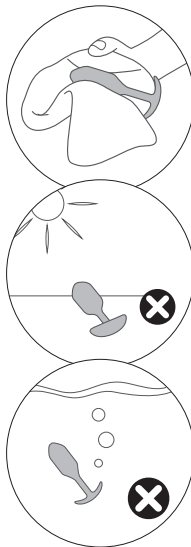


agua templada y un jabón antibacteriano. Enjuague abundantemente y seque el consolador con un trapo suave o una toalla. No se pueden usar limpiadores con alcohol, petróleo o acetona.

4. Evite dejar su consolador expuesto a la luz solar directa y nunca lo exponga a un calor intenso.

5. Nuestros artículos están diseñados para resistir salpicaduras. Nunca sumerjas el juguete bajo el agua.

Si se requiere asistencia adicional por favor contacte con: [customerservice@bvibe.com](mailto:customerservice@bvibe.com)



## CARACTERÍSTICAS

Modelo	SP Vibrante M	SP Vibrante XL
Material	Silicona sin peligro para el cuerpo	
Altura	124 mm	150 mm
Diámetro	31 mm	43 mm
Peso	112 g	247 g
Batería	350mAh	350mAh
Tiempo de carga	120mins	120mins
Tiempo de uso	60mins	60mins
Interfaz	Bortón único y control manual	

## INFORMACIONES DE ELIMINACIÓN

Eliminación de antiguos dispositivos electrónicos (aplicándose en la UE y los otros países europeos con un sistema de recogida selectiva de residuos):



El símbolo del contenedor de basura tachado indica que estos artículos no pueden ser tratados como desperdicios domésticos, y más bien ser llevados al punto de recogida apropiado para el reciclaje de dispositivos eléctricos y electrónicos.

Escribanos a [customerservice@bvibe.com](mailto:customerservice@bvibe.com) para toda pregunta sin respuesta

Instrucciones usuario completas en diferentes idiomas pueden consultarse en: [www.bvibe.com](http://www.bvibe.com)

Diseñado y desarrollado por **b-Vibe™**

Hecho en China  
© 2019 b-Vibe™

## FRANÇAIS

Un embout arrondi pour une insertion facile.

Profilé avec précision pour apporter des sensations érotiques

Une puissante balle vibratoire

Cou flexible d'une épaisseur de 1 cm

Poignée de préhension douce et confortable



SP Vibratoire M    SP Vibratoire XL



Charge par contact magnétique

Interrupteur et voyant LED

## APERÇU

Les snug plugs vibratoires **b-Vibe™** sont des plugs anals lestés incroyablement sensuels qui peuvent se porter confortablement et discrètement pour une stimulation prolongée. Le Snug Plug peut se porter pendant le sexe avec partenaire ou être apprécié pour les jeux en solitaire. Les Snug Plugs vibratoires sont fabriqués en silicone sans danger pour le corps et uniformes et disposent d'un fin cou flexible et d'une poignée de préhension douce au toucher.

## POUR COMMENCER

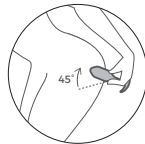
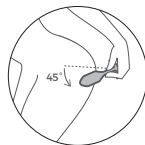
1. Avant la première utilisation, chargez votre plug pendant environ 2 heures. Le câble de charge USB peut se brancher dans tout port USB ou adaptateur d'alimentation USB/CA (non inclus)
2. Lavez votre plug à l'eau et au savon, ou avec un nettoyant pour jouets compatible avec les articles en silicone.
3. Lubrifiez votre plug à l'aide d'un lubrifiant à base d'eau compatible avec le silicone.
4. Mettez votre plug sous tension en pressant rapidement en bas de votre plug. Le voyant clignotera, indiquant qu'il est allumé et en mode veille. Appuyez à nouveau pour démarrer le plug. Une fois en fonction, le voyant à la base passera de clignotant à fixe.

## INSERTAR SU SNUG PLUG

Il peut sembler que la façon la plus facile d'insérer votre plug anal est de le lubrifier et de simplement le faire entrer. Il faut pour cela que l'anus puisse accueillir la partie la plus large du jouet, ce qui peut ne pas toujours être très confortable. Si vous avez des difficultés à faire entrer votre jouet, chauffez-vous avec un ou deux doigts auparavant. Aidez votre corps à s'ouvrir avant d'essayer d'utiliser un jouet.

Lorsque vous êtes prêt pour le jouet, essayez de l'insérer jusqu'à ce que le point le plus large soit au niveau du muscle externe. Puis, penchez doucement le jouet vers le bas à environ 45 degrés, afin qu'un côté du renflement coulisse dans l'anus. Maintenez le jouet à cette profondeur puis redressez-le doucement vers le haut d'environ 45 degrés. Effectuez ce va-et-vient ainsi plusieurs fois, en allant doucement un peu plus profond à chaque changement de direction. Cela ressemble à la façon dont on met un jean très serré en trémoussant les hanches d'un côté et de l'autre, mais en bien plus lent. Une fois que le renflement a passé le muscle anal interne, le jouet devrait coulisser en place.

Si vous ressentez de la douleur ou de l'inconfort pendant l'insertion, ne forcez pas. Cela ne fera que contracter votre corps encore plus.





## ÔTER VOTRE SNUG PLUG

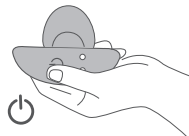
Certaines personnes commentent qu'elles se resserrent, en particulier après l'orgasme, ce qui peut compliquer l'extraction d'un jouet anal. Heureusement, il existe quelques astuces pour y parvenir.


Soyez doux pendant l'extraction, exactement comme pendant l'insertion. Tenez la base dans une main et tirez doucement jusqu'à ce que vous sentiez que votre corps résiste. Maintenez cette pression et prenez une inspiration lente et profonde. Lorsque vous expirez, poussez avec le même mouvement que lorsque vous allez aux toilettes. Si le jouet sort en coulisant, génial ! Sinon, essayez à nouveau, mais lorsque vous poussez, inclinez-le doucement vers le bas à 45 degrés, comme vous l'avez fait lorsque vous l'avez inséré. Lorsque l'un des côtés du renflement coulisse vers l'extérieur, inclinez-le vers le haut à 45 degrés.

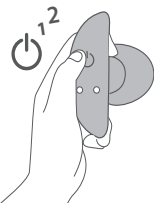
Lorsque le renflement sort, il est aisé de faire sortir le reste du jouet rapidement, mais essayez de résister à cette tentation. Sortez-le doucement afin de ne pas brusquer votre corps. Même des personnes qui pratiquent régulièrement le jeu anal commentent qu'aller lentement au moment d'extraire leur jouet fonctionne beaucoup mieux.

## CONTRÔLER VOTRE SNUG PLUG

1. Pour mettre l'appareil en route appuyez rapidement sur le . L' clignotera pour indiquer que l'appareil est sous tension. Appuyez à nouveau sur le  pour modifier la configuration de la vibration.

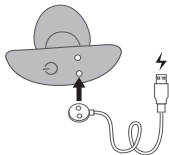


2. Pour éteindre votre plug appuyez sur le  et gardez-le pressé pendant 2 secondes. Le LED s'éteindra pour indiquer que l'alimentation est coupée.



## CHARGER VOTRE PLUG ANAL

- Branchez la prise de chargement magnétique à la zone de chargement désignée à la base du produit.
- La lumière clignotante indique que l'objet est en charge.
- La lumière fixe indique que l'objet est complètement chargé.
- Ce plug est totalement chargé au bout d'environ 2h.



Lumière Clignotante = En Charge





Lumière Fixe = Totalement Chargé




## SÉCURITÉ DE TRANSPORT

• Tous les articles b-Vibe sont équipés d'une sécurité de transport pour un transport sûr et pratique.

### **Pour le Plug:**

Maintenez pressé le  pendant 5 secondes, la lumière clignotante indique que l'article est verrouillé. Pour déverrouiller, pressez à nouveau le  pendant 5 secondes, et la lumière clignotante indiquera que l'article est déverrouillé.



## MODES VIBRATOIRES

Vibration basse

Vibration moyenne

Vibration haute

Vibration maximum

Schéma vibratoire 1

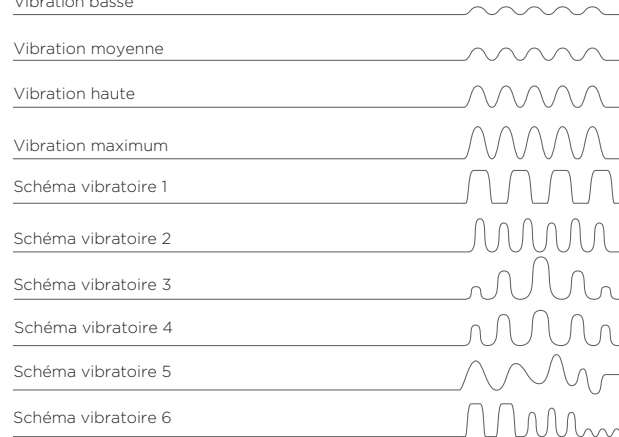
Schéma vibratoire 2

Schéma vibratoire 3

Schéma vibratoire 4

Schéma vibratoire 5

Schéma vibratoire 6



## CONSEILS AVISÉS

Des questions à propos du Jeu Anal ? Visitez la Section des Conseils Avisés de [bvibe.com](http://bvibe.com) pour des informations plus détaillées et un éventail plus large de sujets.

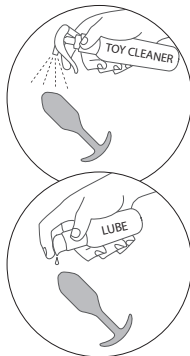
### Entretien du b-Vibe

#### Nettoyage, Stockage et Sécurité

**1.** Nettoyez toujours soigneusement votre plug avant et après chaque utilisation.

**2.** Nous recommandons l'utilisation d'un lubrifiant à base d'eau de première qualité. Les lubrifiants à base silicone ne sont pas recommandés et peuvent endommager le produit.

**3.** Pour nettoyer correctement votre plug, lavez-le à l'eau tiède et un savon antibactérien. Rincez abondamment puis séchez le

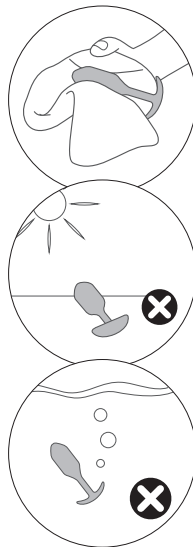


plug à l'aide d'un chiffon doux ou d'une serviette. N'utilisez pas de nettoyants contenant de l'alcool, du pétrole ou de l'acétone.

**4.** Évitez de laisser votre plug exposé à la lumière directe du soleil et ne l'exposez jamais à des chaleurs extrêmes.

**5.** Nos produits sont conçus pour être résistants aux éclaboussures. N'immergez jamais votre rimming plug dans l'eau.

Si vous avez besoin d'une assistance supplémentaire, veuillez nous contacter : [customerservice@bvibe.com](mailto:customerservice@bvibe.com)



## SPÉCIFICATIONS

Modèle	SP Vibratoire M	SP Vibratoire XL
Matériau	Silicone sans danger pour le corps	
Hauteur	124 mm	150 mm
Diamètre	31 mm	43 mm
Poids	112 g	247 g
Batterie	350mAh	350mAh
Temps de charge	120mins	120mins
Durée d'usage	60mins	60mins
Interface	Bouton unique et contrôle manuel	

## INFORMATIONS DE MISE AU REBUT

Décharge de vieux équipements électroniques (applicable dans l'UE et les autres pays européens pratiquant le tri des déchets):



Le symbole de la poubelle barrée indique que cet article ne doit pas être traité comme une ordure ménagère, mais plutôt être déposé à l'endroit approprié pour le recyclage d'équipements électriques et électroniques.

Envoyez-nous un message à [customerservice@bvibe.com](mailto:customerservice@bvibe.com) pour toute question supplémentaire


Des instructions utilisateur complètes en différentes langues peuvent être consultées sur: [www.bvibe.com](http://www.bvibe.com)

Conçu et développé par **b-Vibe™**

Fabriqué en Chine  
© 2019 b-Vibe™

## NEDERLANDS

Afgeronde rand om makkelijk in te brengen



Vibrerend SP M

Vibrerend SP XL

Zorgvuldig vormgegeven voor erotische sensaties

Krachtige vibrerende kogel

Dunne, flexibele nek van 1 cm

Comfortabele soepele handgreep



Magnetisch laadcontact

Aan / uit-knop en LED-indicator

## OVERZICHT

**b-Vibe™** vibrerende, snug plugs zijn ongelooflijke sensuele gewogen buttplugs die comfortabel en discreet kunnen worden gedragen voor langdurige stimulatie. Vibrerende Snug Plugs kunnen gedragen worden tijdens seks met een partner of om van te genieten tijdens solo-spel.

Vibrerende Snug Plugs zijn gemaakt van lichaamsveilige, naadloze siliconen en beschikken over een dunne, flexibele hals en soepele handgreep.

## AAN DE SLAG GAAN

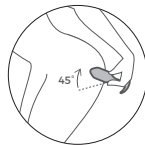
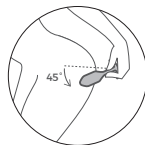
1. Laad de plug voor het eerste gebruik ongeveer 2 uur op. De USB-opladekabel kan op elke USB-poort of USB / netspanningsadapter (niet inbegrepen) worden aangesloten.
2. Was de plug met water en zeep, of een speelgoedreiniger die geschikt is voor gebruik met siliconenproducten.
3. Smeer de plug in met een op water gebaseerd, siliconencompatibel glijmiddel.
4. Schakel de plug AAN door snel op de onderkant van de plug te drukken. Het lampje knippert en geeft aan dat de stroom is ingeschakeld en zich in de standby-modus bevindt. Druk opnieuw om de plug te starten. Eenmaal in gebruik verandert het basislicht van knipperend in solide.

## SNUG PLUG INBRENGEN

Het lijkt misschien het makkelijkste om de anale plug in te smeren met glijmiddel en hem gewoon in te brengen. Zo komt het breedste gedeelte van het speelgoed in de anus, dit voelt niet altijd comfortabel. Als je problemen ondervindt bij het inbrengen van het speelgoed kun je eerst opwarmen met een of twee vingers. Help je lichaam zich open te stellen voordat je het speelgoed probeert te gebruiken.

Als je klaar bent voor het speelgoed kun je het inbrengen tot het breedste punt tot de uitwendige spier komt. Draai vervolgens langzaam de hoek van het speelgoed naar beneden met ongeveer 45 graden, zodat één zijde van de bol in de anus glijdt. Houd het speelgoed op die diepte en draai vervolgens voorzichtig de hoek van het speelgoed naar boven met ongeveer 45 graden. Ga zo een paar keer heen en weer, ga zachtjes wat dieper elke keer dat je van richting verandert. Het is vergelijkbaar met de manier waarop je een strakke spijkerbroek aantrekt door met je heupen van links naar rechts te gaan, maar een stuk trager. Zodra de bol voorbij de interne anale spier is, zou het speelgoed op zijn plek moeten glijden.

Als je pijn of ongemak ervaart tijdens het inbrengen, niet forceren. Zo spant je lichaam zich alleen maar meer aan.





## HET VERWIJDEREN VAN UW SNUG PLUG

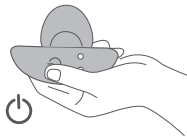
Sommige mensen melden dat ze vast komen te zitten, vooral nadat ze een orgasme gehad hebben, kan het lastig zijn om een anale toy eruit te halen. Gelukkig zijn er een aantal tips om te helpen.


Wees voorzichtig met terugtrekken, net als bij het inbrengen. Houd de basis in de ene hand en trek zachtjes tot je voelt dat je lichaam weerstand biedt. Houd deze druk en haal diep adem. Maak terwijl je uitademt dezelfde beweging als wanneer je naar het toilet gaat. Als het speelgoed eruit glijdt, geweldig! Zo niet, probeer het opnieuw, maar draai het als je naar beneden gaat zachtjes in een hoek van 45 graden naar beneden, net als bij het inbrengen. Als één zijde van de bol eruit komt, draai hem dan 45 graden.

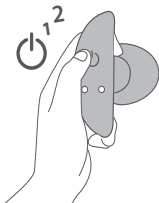
Als de bol naar buiten komt, is het makkelijk om de rest van het speelgoed snel terug te trekken, maar probeer die verleiding te weerstaan. Doe het rustig en traag, dat is beter voor je lichaam. Zelfs mensen die vaak anale toys gebruiken zeggen dat gaat traag beter gaat als ze hun speelgoed eruit halen.

## BEDIENEN VAN JE SNUG PLUG

1. Druk om het product AAN te zetten snel op de . Het zal knipperen om aan te geven dat het apparaat is ingeschakeld. Druk op de  om het vibratiepatroon te veranderen.

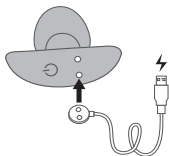


2. Druk om je plug UIT te zetten op de  voor 2 seconden. De LED gaat uit om aan te geven dat het apparaat UIT staat.



## JE PLUG OPLADEN

- Verbindt de magnetische laadstekker naar de aangewezen laadzone op de basis van het product.
- Het knipperend lampje geeft aan dat het product oplaadt.
- Solide lampje geeft aan dat het product volledig is opgeladen.
- Plug is volledig opgeladen in ongeveer 2 uur.



Knipperlicht = Opladen





Solide licht = Volledig Opgeladen

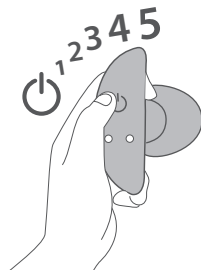


## REISSLOT

• Alle b-Vibe items hebben een reisslot voor veilig en gemakkelijk reizen.

### Voor de plug:

Hou de  5 seconden in, het knipperlicht geeft aan dat het product is vergrendeld. Hou om te ontgrendelen de  opnieuw in gedurende 5 seconden, het knipperlicht geeft aan dat het product ontgrendeld is.



## VIBRATIE MODI

Lage Vibratie

Medium Vibratie

Hoge Vibratie

Maximale Vibratie

Vibratie Patroon 1

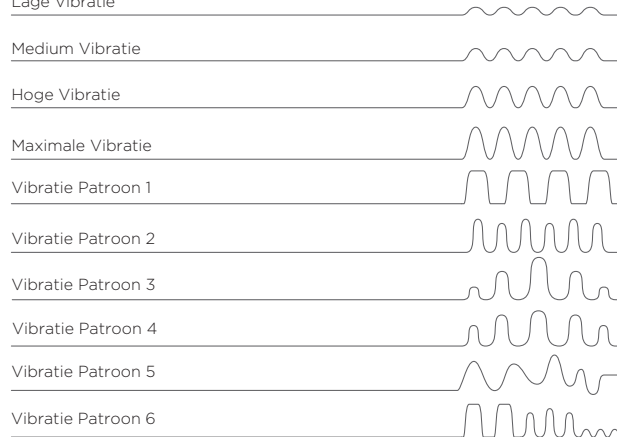
Vibratie Patroon 2

Vibratie Patroon 3

Vibratie Patroon 4

Vibratie Patroon 5

Vibratie Patroon 6



## DESKUNDIG ADVIES

Vragen over Anaal Speelgoed? Bezoek de deskundigenadvies sectie van **bvibe.com** voor meer gedetailleerde informatie en een breder scala aan onderwerpen.

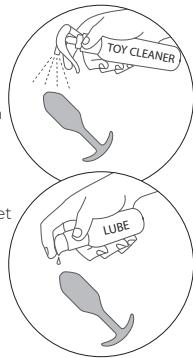
### b-Vibe Verzorging

#### Reiniging, Opslag en Veiligheid

**1.** Reinig de plug grondig voor en na elk gebruik.

**2.** Wij raden premium glijmiddel op waterbasis aan. Glijmiddelen op basis van siliconen worden niet aanbevolen en kunnen schade aan het product veroorzaken.

**3.** Om de plug goed te reinigen, was hem met lauw water en een goede antibacteriële zeep. Spoel schoon en dep droog met een pluisvrije doek of handdoek. Gebruik geen

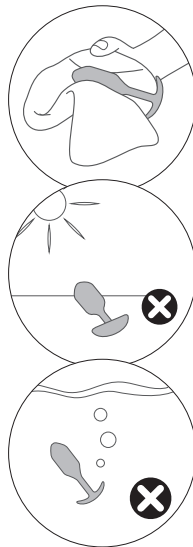


schoonmaakmiddelen die alcohol, benzine of aceton bevatten.

**4.** Onze producten zijn ontworpen om spatwaterdicht te zijn. Dompel je rimming plug nooit onder in water.

**5.** Onze producten zijn ontworpen om spatwaterdicht te zijn. Dompel je rimming plug nooit onder in water

Mocht je verdere hulp nodig hebben dan kun je contact opnemen met: **customerservice@bvibe.com**



## SPECIFICATIES

Model	Vibrerend SP M	Vibrerend SP XL
Materiaal	Lichaamsveilig Siliconen	
Hoogte	124 mm	150 mm
Diameter	31 mm	43 mm
Gewicht	112 g	247 g
Accu	350mAh	350mAh
Laadtijd	120mins	120mins
Gebruikstijd	60mins	60mins
Interface	Enkele knop & handmatige bediening	

## INFORMATIE OVER HET VERWIJDEREN

**Verwijdering van oude elektronische apparatuur (in de EU en andere Europese landen met gescheiden inzameling van afval systemen):**



Het doorgestreepte vuilnisbak symbool geeft aan dat deze onderdelen niet moeten worden behandeld als huishoudelijk afval, maar naar het juiste verzamelpunt moeten worden gebracht voor de recycling van elektrische en elektronische apparatuur.

E-mail ons op **customerservice@bvibe.com** voor eventuele onbeantwoorde vragen

Volledige gebruiksaanwijzing in andere talen is te vinden op: **www.bvibe.com**


Ontworpen en ontwikkeld door **b-Vibe™**

Gemaakt in China  
© 2019 b-Vibe™



## ITALIANO

Bordo arrotondato per un facile inserimento



Vibrante SP M

Vibrante SP XL

Sagomato con precisione per fantastiche sensazioni erotiche

Potente bullet vibrante

Spessore: 1cm  
Collo flessibile

Comoda e liscia impugnatura



Contatto di ricarica magnetico

Pulsante di accensione e indicatore LED

## PANORAMICA

Gli snug plug **b-Vibe™** vibranti sono dei plug anali appesantiti incredibilmente sensuali che possono essere indossati in modo confortevole e discreto per una stimolazione prolungata. Gli snug plug possono essere indossati durante il sesso a due o per giochi solitari.

Gli Snug Plug vibranti sono fatti in silicone sicuro per il corpo e senza cuciture e presentano un collo sottile e flessibile e un'impugnatura liscia.

## PER INIZIARE

**1.** Prima del primo utilizzo, caricare il plug approssimativamente per 2 ore. La presa USB può essere inserita in ogni porta USB o adattatore di potenza USB/AC (non incluso)

**2.** Lavare il plug con acqua e sapone o con un detergente per sex toy adatto all'uso con articoli in silicone.

**3.** Lubrificare il plug con un lubrificante a base acquosa compatibile con il silicone.

**4.** Accendere il plug premendo velocemente il pulsante ON alla base. La luce lampeggerà, indicando che il plug è acceso e in modalità stand by. Per avviare il plug, schiacciare di nuovo il pulsante. Una volta che il plug è in uso, la luce alla base cambierà da lampeggiante a fissa.

## INSERIMENTO DELLO SNUG PLUG

Può sembrare che il modo più semplice per inserire il tuo plug anale sia quello di lubrificarlo e farlo scorrere semplicemente dentro. Ciò richiede che l'ano accolga la parte più larga del giocattolo, il che potrebbe non sempre risultare comodo. Se hai difficoltà a inserire il tuo giocattolo, fai prima un po' di "riscaldamento" con un dito o due. Aiuta il tuo corpo ad aprirsi, prima di provare a utilizzare un giocattolo.

Quando sei pronto per il giocattolo, provare a inserirlo fino a quando il punto più largo giunge all'altezza del muscolo esterno. Poi, inclina lentamente il giocattolo verso il basso di circa 45 gradi, in modo che un lato del bulbo scivoli all'interno dell'ano. Mantieni il giocattolo a quella profondità, poi inclina delicatamente il giocattolo verso l'alto di circa 45 gradi. Vai avanti e indietro così per alcune volte, procedendo delicatamente a ogni cambio di direzione. È simile al modo in cui è possibile indossare un paio di jeans stretti scuotendo i fianchi da lato a lato, ma molto più lentamente. Una volta che il bulbo ha oltrepassato il muscolo anale interno, il giocattolo dovrebbe scivolare in posizione.

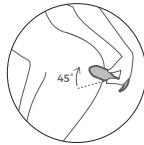
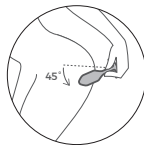
Se si avverte dolore o disagio durante l'inserimento, non forzarlo. Ciò potrà solo indurre il corpo a stringere di più.

## RIMOZIONE DELLO SNUG PLUG



Alcune persone riferiscono di stringere in basso, soprattutto dopo l'orgasmo, cosa che può rendere difficile il tirar fuori un giocattolo anale. Fortunatamente, ci sono alcuni consigli per aiutarti:

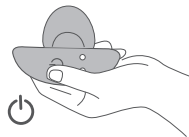
Sii delicato quando lo estrai, proprio come quando lo inserisci. Tieni la base in una mano e tiralo delicatamente fino a quando non senti il corpo resistere. Mantieni quella pressione e prendi un respiro lento e profondo. Durante l'espiazione, continua a premere come quando vai in bagno. Se il giocattolo scivola fuori, grande! In caso contrario, prova di nuovo, ma mentre lo spingi verso il basso, inclinalo con delicatezza verso il basso di 45 gradi, proprio come hai fatto quando l'hai inserito. Non appena un lato del bulbo viene fuori, inclinalo verso l'alto fino a 45 gradi.


Quando il bulbo viene fuori, è facile estrarre velocemente il resto del giocattolo, ma cerca di resistere a questa tentazione. Prenditela con calma, così da poter essere gentile col tuo corpo. Anche i clienti abituali di gioco anale riferiscono spesso che, andando piano, riescono molto meglio a tirar fuori i loro giocattoli.

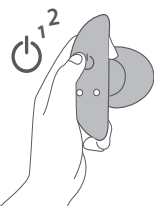


## CONTROLLARE LO SNUG PLUG

1. Per accendere il dispositivo, premere rapidamente il . L' LED lampeggerà per indicare che il dispositivo è acceso. Ripremere il  per cambiare il tipo di vibrazione.

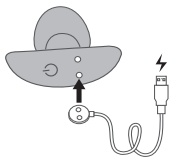


2. Per spegnere il plug, premere e tenere premuto il  per 2 secondi. Il LED si spegnerà per indicare che l'apparecchio è spento.



## COME RICARICARE IL PLUG

- Fissare la spina di ricarica magnetica alla zona di ricarica preposta sulla base del prodotto.
- La luce lampeggiante indica che il dispositivo è in carica.
- La luce fissa indica che il dispositivo è completamente carico.
- I plug richiedono circa 2 ore per una ricarica completa.



Luce lampeggiante = in carica





Luce fissa = carica completa

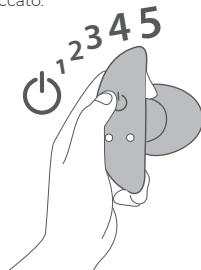


## CHIUSURA DI SICUREZZA DA VIAGGIO

- Tutti gli articoli b-Vibe includono una chiusura di sicurezza, per un viaggio comodo e sicuro.

### **Per il plug:**

Tenere premuto il  per 5 secondi; la luce lampeggiante indicherà che l'oggetto è bloccato. Per sbloccarlo, tenere premuto il  ancora per 5 secondi; la luce lampeggiante indicherà che il dispositivo è sbloccato.



## MODALITÀ DI VIBRAZIONE

Vibrazione bassa

Vibrazione media

Vibrazione alta

Vibrazione massima

Modello di vibrazione 1


Modello di vibrazione 2

Modello di vibrazione 3

Modello di vibrazione 4

Modello di vibrazione 5

Modello di vibrazione 6



## CONSIGLI DEGLI ESPERTI

Domande sul tuo gioco anale? Per informazioni più dettagliate e una più vasta gamma di argomenti, visita la sezione Consigli degli esperti di **bvibe.com**.

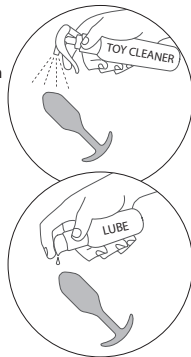
### Cura del b-Vibe

#### Pulizia, Conservazione e Sicurezza

**1.** Pulire sempre il plug a fondo prima e dopo ogni uso.

**2.** Si consiglia un lubrificante di alta qualità a base acquosa. I lubrificanti a base siliconica non sono consigliati e possono causare danni al prodotto.

**3.** Per pulire correttamente il plug, lavarlo con acqua tiepida e un buon sapone antibatterico. Risciacquare e asciugare bene con un panno privo di lanugine o un asciugamano. Non utilizzare

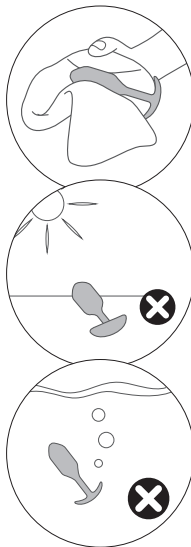


detergenti che contengano alcool, benzina o acetone.

**4.** Evitare di lasciare il plug alla luce solare diretta e non esporlo al calore eccessivo.

**5.** I nostri prodotti sono progettati per essere a prova di schizzi d'acqua. Non immergere mai in acqua il plug anale

Per ulteriore assistenza, si prega di contattare:  
**customerservice@bvibe.com**



## SPECIFICHE

Modello	Vibrante Snug Plug M	Vibrante Plug XL
Materiale	Silicone	
Altezza	124 mm	150 mm
Diametro	31 mm	43 mm
Peso	112 g	247 g
Batteria	350mAh	350mAh
Tempo di ricarica	120mins	120mins
Tempo di utilizzo	60mins	60mins
Interfaccia	Accensione manuale a pulsante singolo	

## INFORMAZIONI SULLO SMALTIMENTO

**Smaltimento delle vecchie apparecchiature elettroniche (applicabile nell'Unione Europea e in altri paesi europei con sistemi di raccolta differenziata):**



Il simbolo del cassonetto barrato indica che questi oggetti non vanno trattati come rifiuti domestici, ma devono invece essere portati al centro di raccolta per il riciclaggio di apparecchiature elettriche ed elettroniche.


Per domande non incluse in questa pagina, inviare una mail a **customerservice@bvibe.com**

Istruzioni complete per l'uso sono disponibili in altre lingue all'indirizzo **www.bvibe.com**

Progettato e sviluppato da  
**b-Vibe™**

Prodotto in Cina  
© 2019 **b-Vibe™**

Легкое введение благодаря закругленному концу



Идеальная форма для эротических ощущений

Мощно вибрирующая "пуля"

Тонкая (1 см) и гибкая "шейка"

Удобная гладкая ручка

Вибрирующая АП М      Вибрирующая АП XL



Магнитный зарядный контакт

Кнопка питания и светодиодный индикатор

## Обзор

**b-Vibe™** вибрирующие анальные пробки - это утяжеленные, удобные для ношения пробки, которые доставят вам чувственное наслаждение и обеспечат длительную стимуляцию. Ими можно наслаждаться во время секса с партнером или самоудовлетворения. Вибрирующие анальные пробки изготовлены из безопасного для тела бесшовного силикона и имеют тонкую, гибкую "шейку" и гладкую ручку.

## НАЧАЛО ИСПОЛЬЗОВАНИЯ

1. Перед первым использованием зарядите пробку в течение около 2 часов. Зарядный USB-кабель можно подключить к любому USB-порту или USB/AC блоку питания (не входит в комплект)
2. Вымойте пробку водой с мылом или чистящим средством для игрушек, которое можно использовать для изделий из силикона.
3. Смажьте пробку лубрикантом на водной основе, который можно использовать для изделий из силикона
4. Включите питание пробки, быстро нажав на ее нижнюю часть. Начнет мигать индикатор, свидетельствуя о включенном питании и нахождении пробки в режиме ожидания. Снова нажмите, чтобы привести пробку в действие. Индикатор будет гореть непрерывным светом.

## Введение Snug Plug

Может показаться, что самый легкий способ вставить анальную пробку это - хорошо смазать ее и просто ввести внутрь. В этом случае анус должен вмести самую широкую часть пробки, что не всегда бывает комфортным. Если у вас возникли трудности с введением анальной пробки, предварительно разомните анус одним или двумя пальцами. Помогите своему телу "раскрыться" прежде чем вводить пробку.

Когда ваше тело будет готовым, начинайте вводить пробку до тех пор, пока самый широкий участок достигнет наружного анального сфинктера. После этого медленно наклоните пробку под углом около 45 градусов так, чтобы одна сторона выпуклости проскользнула внутрь ануса. Затем медленно направьте пробку вверх под углом около 45 градусов. Несколько раз повторите эти движения, осторожно продвигая пробку все глубже при каждой смене направления. Это похоже на то, как вы надеваете узкие джинсы, двигая бедрами из стороны в сторону, однако все делается намного медленнее. После того, как выпуклая часть пробки минует внутренний анальный сфинктер, она должна соскользнуть в нужное место.

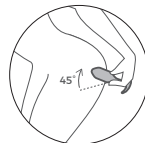
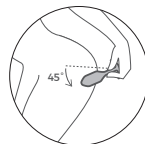
В случае возникновения болевых ощущений или дискомфорта, не продолжайте вводить пробку, поскольку это приведет к еще большему сжатию мышц ануса.

## Извлечение Snug Plug


У некоторых людей, особенно после достижения оргазма, мышцы ануса могут сократиться, что затрудняет извлечение анальной пробки. Приведенные ниже советы помогут вам решить эту проблему.

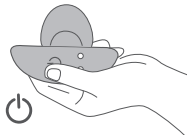
Извлекать пробку следует так же осторожно, как и вводить. Возьмитесь за основание одной рукой и осторожно потяните до тех пор, пока не почувствуете сопротивление. Выполните медленный и глубокий вдох. Выполняя медленный и глубокий вдох. Если пробка выскользнет, отлично! Если нет, снова напрягитесь, осторожно наклоняя пробку под углом 45 градусов, так как вы это делали при ее введении. Когда появится одна сторона выпуклости, поднимите пробку вверх под углом 45 градусов.


Когда появится выпуклая часть, остальную часть можно очень легко и быстро вынуть, однако постарайтесь не поддаваться этому соблазну. Сделайте это медленно и осторожно, тем самым продлевая удовольствие. Даже опытные любители анальных игр отмечают, что медленное извлечение различных секс игрушек доставляет намного большее удовольствие.

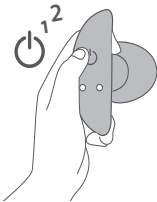


## УПРАВЛЕНИЕ АНАЛЬНОЙ ПРОБКОЙ

1. Для включения устройства быстро нажмите . Мигающая означает наличие питания. Снова нажмите  для изменения режима вибрации.



2. Чтобы выключить устройство, нажмите  и удерживайте ее в течение 2 секунд. Светодиодный индикатор погаснет, подтвердив, что устройство выключено.



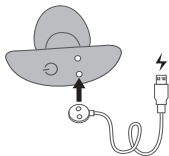
## ЗАРЯДКА УСТРОЙСТВА

• Подключите магнитный наконечник устройства для зарядки к месту его подключения на устройстве.

• Мигающий светоиндикатор указывает на то, что устройство заряжается.

• Горящий светоиндикатор указывает на то, что устройство полностью заряжено.

• Для полной зарядки требуется приблизительно 2 часа.



Лампочка мигает = Идет зарядка *charging*





Лампочка горит = Устройство полностью заряжено




## ФИКСАТОР

• Все изделия b-Vibe включают фиксатор, позволяющий удобно и безопасно перевозить устройство.

### Для устройства:

Удерживайте  в течение 5 секунд, мигающий светоиндикатор означает, что устройство заблокировано. Для разблокирования удерживайте  в течение 5 секунд, мигающий светоиндикатор означает, что устройство разблокировано.



## РЕЖИМЫ ВИБРАЦИИ

Низкая вибрация



Средняя вибрация



Высокая вибрация



Максимальная вибрация



Характер вибрации 1



Характер вибрации 2



Характер вибрации 3



Характер вибрации 4



Характер вибрации 5



Характер вибрации 6



## Советы специалиста

Возникли вопросы? Посетите раздел “Советы специалиста” на сайте [bvibe.com](http://bvibe.com) для получения подробной информации по более широкому кругу тем.

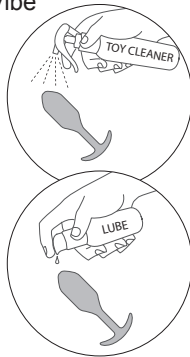
## Уход за устройством b-Vibe

### Чистка, хранение и обеспечение безопасности

1. Всегда тщательно мойте свое устройство перед каждым использованием и после него.

2. Мы рекомендуем использовать лубриканты премиум-класса на водной основе. Не рекомендуется использовать лубриканты на силиконовой основе, так как они могут повредить изделие.

3. Для тщательной чистки устройства промойте его чуть теплой водой и качественным антибактериальным мылом.

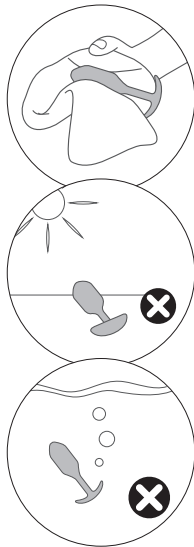


Сполосните и вытрите, вымачивая безворсовой тканью или полотенцем. Не используйте чистящие средства, содержащие алкоголь, ацетон или бензин.

4. Избегайте попадания прямых солнечных лучей и никогда не подвергайте устройство воздействию высоких температур.

5. Наша продукция устойчива к брызгам. Не погружайте свой Rimming Plug в воду

Если вам требуется дополнительная помощь, пожалуйста, напишите нам на [customerservice@bvibe.com](mailto:customerservice@bvibe.com)



## Технические данные

Модель	Вибрирующая АП М	Вибрирующая АП XL
Материал	Безопасный для тела силикон	
Высота	124 mm	150 mm
Диаметр	31 mm	43 mm
Вес	112 g	247 g
Элемент питания	350mAh	350mAh
Время зарядки	120mins	120mins
Время использования	60mins	60mins
Интерфейс	Однокнопочное и ручное управление	

## ИНФОРМАЦИЯ ОБ УТИЛИЗАЦИИ

Утилизация старого электронного оборудования (применимо в странах ЕС и других странах Европы, в которых используется система раздельного сбора отходов):



Символ с перечеркнутой корзиной означает, что такие предметы не могут рассматриваться как бытовые отходы, их необходимо принести на специальный пункт переработки электрического и электронного оборудования.

Если на ваш вопрос нет ответа на сайте, напишите нам на [customerservice@bvibe.com](mailto:customerservice@bvibe.com)

Полную инструкцию для использования на других языках можно найти на сайте [www.bvibe.com](http://www.bvibe.com)

Дизайн и разработка компании **b-Vibe™**

Сделано в Китае  
© 2019 b-Vibe™

[bvibe.com](http://bvibe.com)